

การขออนุญาตตั้งประกอบกิจการโรงงาน พระราชบัญญัติโรงงาน พ.ศ. 2535

ข้อบังคับ

มาตรา 10 ผู้ประกอบการกิจการโรงงานจำพวกที่ 1 ต้องปฏิบัติตามหลักเกณฑ์ที่กำหนดในกฎกระทรวงที่ออกตามมาตรา 8 และประกาศของรัฐมนตรีที่ออกตามกฎกระทรวงดังกล่าว

มาตรา 11 ผู้ประกอบการกิจการโรงงานจำพวกที่ 2 ต้องปฏิบัติตามหลักเกณฑ์ที่กำหนดในกฎกระทรวงที่ออกตามมาตรา 8 และประกาศของรัฐมนตรีที่ออกตามกฎกระทรวงดังกล่าว และเมื่อจะเริ่มประกอบกิจการ โรงงานให้แจ้งต่อพนักงานเจ้าหน้าที่ทราบเสียก่อน

มาตรา 12 ผู้ประกอบการกิจการ โรงงานจำพวกที่ 3 ต้องได้รับอนุญาตจากผู้อนุญาต และต้องปฏิบัติตามหลักเกณฑ์ที่กำหนดในกฎกระทรวงที่ออกตามมาตรา 8 ประกาศของรัฐมนตรีที่ออกตามกฎกระทรวงดังกล่าวและประกาศของรัฐมนตรีที่ออกตามมาตรา 32

ห้ามมิให้ผู้ใดตั้งโรงงานก่อนได้รับใบอนุญาต

บทกำหนดโทษ

มาตรา 48 ผู้ใดประกอบกิจการ โรงงานจำพวกที่ 2 โดยไม่แจ้งให้พนักงานเจ้าหน้าที่ทราบตาม มาตรา 11 วรรคหนึ่ง ต้องระวางโทษจำคุกไม่เกินหกเดือน หรือปรับไม่เกินห้าหมื่นบาท หรือทั้งจำทั้งปรับ

มาตรา 49 ผู้ประกอบการกิจการ โรงงานจำพวกที่ 2 ผู้ใดแจ้งการประกอบกิจการไม่ถูกต้องครบถ้วนตามที่กำหนดในกฎกระทรวงตามมาตรา 11 วรรคสอง หรือไม่ปฏิบัติตามมาตรา 11 วรรคห้า หรือมาตรา 33 ต้องระวางโทษปรับไม่เกินสองหมื่นบาท

มาตรา 50 ผู้ใดประกอบกิจการ โรงงานจำพวกที่ 3 โดยไม่ได้รับอนุญาตตามมาตรา 12 วรรคหนึ่ง หรือตั้งโรงงานโดยไม่ได้รับอนุญาตตามมาตรา 12 วรรคสอง ต้องระวางโทษจำคุกไม่เกินสองปี หรือปรับไม่เกินสองหมื่นบาท หรือทั้งจำทั้งปรับ

ในกรณีที่โรงงานตามวรรคหนึ่ง เป็นโรงงานประเภทหรือชนิดที่กำหนดจำนวนหรือขนาดที่จะให้ตั้งหรือไม่ให้ตั้งในท้องที่ใด ตามประกาศที่ออกตามมาตรา 32 (1) ผู้กระทำต้องระวางโทษทั้งจำคุกไม่เกินสี่ปี หรือปรับไม่เกินสี่แสนบาท หรือทั้งจำทั้งปรับ

ประเภทของโรงงานอุตสาหกรรม

พระราชบัญญัติโรงงาน พ.ศ. 2535 มาตรา 7 ได้แบ่งโรงงานอุตสาหกรรมออกเป็น 3 จำพวก คือ

1. โรงงานจำพวกที่ 1 คือ โรงงานอุตสาหกรรมที่สามารถประกอบการได้โดยไม่ต้องขออนุญาตประกอบกิจการโรงงาน (ดูรายชื่อตามบัญชีท้ายกระทรวง)
2. โรงงานจำพวกที่ 2 คือ โรงงานอุตสาหกรรมที่จะต้องแจ้งให้เจ้าหน้าที่ทราบก่อนประกอบกิจการ (ดูรายชื่อตามบัญชีท้ายกระทรวง)
3. โรงงานจำพวกที่ 3 คือ โรงงานอุตสาหกรรมที่ผู้ประกอบการจะต้องได้รับอนุญาตก่อนถึงจะประกอบกิจการโรงงานได้ (ดูรายชื่อบัญชีท้ายกระทรวง)

สถานที่ห้ามตั้งโรงงาน

โรงงานจำพวกที่ 1 , จำพวก 2 และ จำพวก 3 ห้ามตั้งโรงงานในสถานที่ดังต่อไปนี้

1. บ้านจัดสรรเพื่อการพักอาศัย อาคารชุดพักอาศัย และบ้านแถวเพื่อการพักอาศัย
2. ภายในระยะ 50 เมตรจากเขตติดต่อสาธารณสถาน ได้แก่ โรงเรียน หรือสถาบันการศึกษา วัด หรือศาสนสถาน โรงพยาบาล โบราณสถาน สถานที่ทำการหน่วยงานของรัฐ แหล่งอนุรักษ์ทรัพยากรธรรมชาติและสิ่งแวดล้อม โรงงานจำพวก 1, 2 ทำเฉพาะ ข้อ 1 บ้านจัดสรร

ประเภทโรงงานที่ต้องขออนุญาตผ่านศูนย์บริการเพื่อการลงทุน

1. ประเภทของโรงงาน

รายการตามท้ายพระราชบัญญัติโรงงาน พ.ศ. 2535 ดังต่อไปนี้

- 1.1 โรงงานทำน้ำตาลทรายแดง ทำน้ำตาลทรายดิบหรือน้ำตาลทรายขาว และโรงงานทำน้ำตาลทรายดิบหรือน้ำตาลทรายขาวให้บริสุทธิ์ ตามประเภทหรือชนิดของโรงงานลำดับที่ 11(2), 11(3), 11(4)
 - 1.2 โรงงานประกอบกิจการเกี่ยวกับอาหารสัตว์ ตามประเภทหรือชนิดของโรงงานลำดับที่ 15(1) , 15(2)
 - 1.3 โรงงานต้ม ถักนึ่ง หรือผสมสุรา โรงงานผลิตเอทิลแอลกอฮอล์ โรงงานทำหรือผสมสุราจากผลไม้ และโรงเบียร์ ตามประเภทหรือชนิดของโรงงานลำดับที่ 16, 17, 18, 19
 - 1.4 โรงงานเลื่อยไม้ และทำไม้วีเนียร์ หรือไม้อัด ตามประเภทหรือชนิดของโรงงานลำดับที่ 34(1), 34(3)
 - 1.5 โรงงานผลิตเชื้อกระดาษจากไม้ หรือวัสดุอื่น ตามประเภทหรือชนิดของโรงงานลำดับที่ 38(1)
 - 1.6 โรงงานผลิตคลอแอลคาไลน์ (Chlor-Alkaline Insustry) ที่ใช้โซเดียมคลอไรด์ (NaCl) เป็นวัตถุดิบ, โซเดียมคาร์บอเนต (Na_2CO_3), โซเดียมไฮดรอกไซด์ (NaOH) กรดไฮโดรคลอริก (HCl) คลอรีน (Cl_2), โซเดียมไฮโปคลอไรด์ (NaOCl) และปูนคลอรีน (Bleaching Powder) และโรงงานอุตสาหกรรมเปโตรเคมีที่ใช้วัตถุดิบซึ่งได้จากการกลั่นน้ำมันปิโตรเลียม และ/หรือการแยกก๊าซธรรมชาติในกระบวนการผลิตตามประเภทหรือชนิดของโรงงานลำดับที่ 42(1)
 - 1.7 โรงงานผลิตสารออกฤทธิ์หรือสารที่ใช้ป้องกันหรือกำจัดศัตรูพืชหรือสัตว์ โดยกระบวนการทางเคมี และโรงงานผลิตปุ๋ยเคมีตามประเภทหรือชนิดของโรงงานลำดับที่ 43(1)
 - 1.8 โรงงานกลั่นน้ำมันปิโตรเลียม ตามประเภทหรือชนิดของโรงงานลำดับที่ 49
 - 1.9 โรงงานทำซีเมนต์ ตามประเภทหรือชนิดของโรงงานลำดับที่ 57(1)
2. ศูนย์บริการเพื่อการลงทุนจะรับผิดชอบการพิจารณาคำขออนุญาต
 3. เมื่อดำเนินการเรื่องการขออนุญาตเสร็จสิ้นแล้ว ต้องส่งเรื่องให้สำนักควบคุม และ ตรวจสอบโรงงาน เพื่อติดตามผล

ประเภทของโรงงาน ซึ่งมีขั้นตอนการขออนุญาตต้องผ่าน อบต. (องค์การบริหารส่วนตำบล)

ประเภทโรงงานที่การประกอบกิจการก่อมลพิษ ส่งผลกระทบต่อสภาพแวดล้อม จำนวน 11 รายการ ดังต่อไปนี้ อยู่ในข่ายโรงงานที่ควรจะต้องผ่านการพิจารณาของสภาตำบลก่อนคือ ในขั้นตอนการพิจารณาของอุตสาหกรรมจังหวัด

1. โรงงานไม่ บด หรือย่อยหิน ตามประเภทหรือชนิดโรงงาน ลำดับที่ 3(1)
2. โรงงานประกอบหรือกิจการเกี่ยวกับกระดูกสัตว์ ตามประเภทหรือชนิดโรงงานลำดับที่ 4(3)
3. โรงงานทำปลาป่น ตามประเภทหรือชนิดโรงงาน ลำดับที่ 15(2)
4. โรงงานผลิตเยื่อกระดาษจากไม้ เศษผ้าหรือเส้นใย ตามประเภทหรือชนิดของโรงงานลำดับที่ 38(1)
5. โรงงานประกอบกิจการเกี่ยวกับผลิตภัณฑ์เคมีภัณฑ์ สารเคมี หรือวัตถุเคมีซึ่งมิใช่ปุ๋ยตามประเภทหรือชนิดโรงงาน ลำดับที่ 42 ดังต่อไปนี้
 - 5.1 โรงงานอุตสาหกรรมคลอ-แอลคาไลน์ (Chlor-alkaline Industry) ที่ใช้โซเดียมคลอไรด์ (NaCl) เป็นวัตถุดิบในการผลิตโซเดียมคาร์บอเนต (Na_2CO_3) โซเดียมไฮดรอกไซด์ (NaOH) กรดไฮโดรคลอริก (HCl) คลอรีน (Cl_2) โซเดียมไฮโปคลอไรด์ (NaOCl) และ ปูนคลอรีน (Bleaching Powder)
 - 5.2 โรงงานอุตสาหกรรมเปโตรเคมีคัด ที่ใช้วัตถุดิบซึ่งได้จากการกลั่นน้ำมันปิโตรเลียม และ หรือการแยกก๊าซธรรมชาติ
6. โรงงานผลิตสารออกฤทธิ์ หรือสารที่ใช้ป้องกันหรือกำจัดศัตรูพืชหรือสัตว์โดยกระบวนการทางเคมี ตามประเภทหรือชนิดโรงงานลำดับที่ 43(1)
7. โรงงานผลิตปุ๋ยโดยกระบวนการทางเคมี ตามประเภทหรือชนิดของโรงงานลำดับที่ 43(1)
8. โรงงานกลั่นน้ำมันปิโตรเลียม ตามประเภทหรือชนิดโรงงาน ลำดับที่ 49
9. โรงงานผลิตซีเมนต์ ตามประเภทหรือชนิดโรงงาน ลำดับที่ 57
10. โรงงานประกอบกิจการอุตสาหกรรมเกี่ยวกับการถลุง หลอมหรือผลิตเหล็ก หรือเหล็กกล้าในขั้น (Iron and Steel Basic Industries) ตามประเภทหรือชนิดของโรงงาน ลำดับที่ 59
11. โรงงานประกอบกิจการอุตสาหกรรมเกี่ยวกับการถลุงและหลอมโลหะในขั้นต้นซึ่งมิใช่เหล็ก หรือเหล็กกล้า (Non-Ferrous Metal Basic Industries) ตามประเภทหรือชนิดโรงงานลำดับที่

อัตราค่าธรรมเนียมใบอนุญาต

ตามพระราชบัญญัติโรงงาน พ.ศ. 2535

แรงม้า	ค่าธรรมเนียมใบอนุญาต ประกอบ/ขยาย/ต่ออายุ (บาท)	ค่าธรรมเนียมการประกอบ กิจการรายปี (บาท)
ตั้งแต่ 0 แต่ไม่ถึง 5	500	150
“ 5 “ 20	1,000	300
“ 20 “ 50	1,500	450
“ 50 “ 100	3,000	900
“ 100 “ 200	5,000	1,500
“ 200 “ 300	7,000	2,100
“ 300 “ 400	9,000	2,700
“ 400 “ 500	12,000	3,600
“ 500 “ 600	15,000	4,500
“ 600 “ 700	18,000	5,400
“ 700 “ 800	22,000	6,600
“ 800 “ 900	26,000	7,800
“ 900 “ 1,000	30,000	9,000
“ 1,000 “ 2,000	35,000	10,500
“ 2,000 “ 3,000	40,000	12,000
“ 3,000 “ 4,000	45,000	13,500
“ 4,000 “ 5,000	50,000	15,000
“ 5,000 “ 5,000	55,000	16,500
“ 6,000 ขึ้นไป*	60,000	18,000

* เป็นอัตราสูงสุดที่ทางราชการเรียกเก็บ

* อัตราค่าธรรมเนียมสูงสุดที่ท่านต้องชำระ จะไม่เกินจากนี้

โรงงานจำพวก 1

โรงงานจำพวก 1 คือ โรงงานที่ระบุไว้ในบัญชีท้ายกระทรวง (พ.ศ. 2535) ออกตามความในพระราชบัญญัติโรงงาน พ.ศ. 2535 ให้อยู่ในขนาดของโรงงานจำพวก 1

โรงงานจำพวก 1 เป็นโรงงานที่

1. ไม่ต้องยื่นขออนุญาต
2. ประกอบกิจการได้ทันที
3. ต้องปฏิบัติตามหลักเกณฑ์ที่กำหนดในกฎกระทรวงอันได้แก่
 - สถานที่ตั้งโรงงาน
 - ลักษณะอาคาร
 - เครื่องจักร
 - การควบคุมการปล่อยของเสียหรือมลพิษ

โรงงานจำพวก 2 ขั้นตอนการขออนุญาต

ที่ยื่นเอกสาร

กรุงเทพ

- กรมโรงงานอุตสาหกรรม

ใช้แบบรง.1 2 ชุด

ต่างจังหวัด

- อุตสาหกรรมจังหวัด

ใช้แบบ รง.1 3 ชุด

- เสียค่าธรรมเนียมในวันแจ้ง

และจะได้รับใบรับแจ้งประกอบ

กิจการ โรงงานจำพวก 2 (ใบอนุญาต)

ยื่นเอกสาร

แบบ รง.1

เอกสารประกอบ

ชำระค่าธรรมเนียมรายปี

- อัตราค่าธรรมเนียมเท่ากับ

อัตราค่าธรรมเนียมรายปีและขึ้นอยู่กับ

กำลังขับเคลื่อนของเครื่องจักร แต่ไม่เกิน 450 บาท

รับใบรับแจ้งประกอบ
กิจการ โรงงานจำพวกที่ 2

เริ่มประกอบกิจการ

เอกสารประกอบการพิจารณา

1. สำเนาบัตรประชาชน
2. สำเนาทะเบียนบ้าน
3. สำเนาหนังสือรับรองการจดทะเบียนนิติบุคคล
4. แผนผังแสดงสิ่งปลูกสร้างภายในบริเวณ โรงงาน และ ใบอนุญาตก่อสร้าง

การขออนุญาต

- ตั้งโรงงานได้ทันที แต่ทำเลต้องเป็นไปตามกฎกระทรวง ฉบับที่ 2 (พ.ศ. 2535) ข้อ 1
- อาคารและสิ่งก่อสร้างต่างๆ ต้องได้รับอนุญาตตามกฎหมาย
- เจ้าหน้าที่จะออกตรวจสอบสถานที่ในภายหลังเพื่อตรวจสอบว่าตรงกับที่แจ้งเอาไว้หรือไม่
- ไม่ต้องยื่นต่ออายุใบอนุญาตแต่ชำระค่าธรรมเนียมรายปีทุกปี ในวันครบรอบวันเริ่มประกอบการ
- เมื่อเลิกประกอบกิจการต้องแจ้งเลิก

ร.ง. 1

ใบแจ้งการประกอบกิจการโรงงานจำพวกที่ 2

วันที่ เดือน พ.ศ.

ข้าพเจ้า อายุ ปี สัญชาติ

อยู่บ้าน/สำนักงานเลขที่ ตรอก/ซอย ถนน

หมู่ที่ ตำบล/แขวง อำเภอ/เขต

จังหวัด โทรศัพท์ ขอแจ้งการประกอบกิจการโรงงาน

จำพวกที่ 2 ตามพระราชบัญญัติโรงงาน พ.ศ. 2535 โดยขอแสดงรายการและ เอกสารประกอบการแจ้งไว้
ดังต่อไปนี้

1. ชื่อโรงงาน

ประเภทหรือชนิดของโรงงานลำดับที่

ประกอบกิจการ

กำลังเครื่องจักร แรงม้า จำนวนคนงาน คน

โดยจะเริ่มการประกอบกิจการโรงงานในวันที่ เดือน พ.ศ.

2. สถานที่ตั้งโรงงานเลขที่ ตรอก/ซอย ถนน

คลอง แม่น้ำ หมู่ที่ ตำบล/แขวง

อำเภอ/เขต จังหวัด โทรศัพท์

อยู่ใน/นอกเขตเทศบาล อยู่ใน/นอกเขตสุขาภิบาล

อาคารโรงงานมีเนื้อที่ ตารางเมตร บริเวณโรงงาน (รวมทั้ง อาคารโรงงาน)

มีเนื้อที่ ตารางเมตร ที่ดินบริเวณโรงงานรวมทั้งที่ดินอาคารโรงงานเป็นของ

.....อาคารโรงงานมีอยู่เดิม/

ก่อสร้างขึ้นใหม่ ลักษณะของตัวอาคารโรงงาน

..... หลังคามุงด้วย

(ให้ระบุว่า เป็นไม้ หรือ ห้อ งแวง ตึก แก้ว คอนกรีต เสริมเหล็ก ฯลฯ)

โรงงานอยู่ใกล้เคียงกับ

บริเวณ โรงงานมีเขตติดต่อ

ด้านเหนือจด

ด้านใต้จด

ด้านตะวันออกจด

ด้านตะวันตกจด

ลงชื่อ

(

ผู้ประกอบกิจการ โรงงานจำพวกที่ 2

)

- 2 -

3. ทำงานปกติตั้งแต่เวลา ถึงเวลา รวมวันละ ชั่วโมง ละ
วันหยุดงาน ทำงานปีละ วัน

4. เงินทุนจดทะเบียน (กรณีเป็นนิติบุคคล) บาท

5. ปริมาณเงินทุนในการก่อสร้างโรงงานและดำเนินการ

5.1 ที่ดิน บาท

5.2 อาคารและสิ่งก่อสร้าง บาท

5.3 เครื่องจักร อุปกรณ์และค่าติดตั้ง บาท

5.4 เงินทุนหมุนเวียน บาท

รวม..... บาท

6. จำนวนและระดับผู้ซึ่งทำงานในโรงงาน

6.1 เจ้าหน้าที่บริหารและวิชาการ คน

6.2 คนงานชาย (ช่างฝีมือ) คน
คนงานหญิง (ช่างฝีมือ) คน

6.3 คนงานชาย (ไม่ใช่ช่างฝีมือ) คน
คนงานหญิง (ไม่ใช่ช่างฝีมือ) คน

6.4 ผู้ชำนาญการจากต่างประเทศ คน

6.5 ช่างเทคนิคและช่างฝีมือจากต่างประเทศ คน

รวม คน

7. การผลิต

7.1 ชื่อ ปริมาณการใช้และแหล่งที่มาของวัตถุดิบ

วัตถุดิบ	ปริมาณการใช้ (ต่อปี)	แหล่งที่มา (ระบุประเทศ)
7.1.1
7.1.2
7.1.3
7.1.4

7.2 ชื่อผลิตภัณฑ์ ปริมาณการผลิต และการจำหน่าย

ผลิตภัณฑ์	ปริมาณการผลิต (ต่อปี)	การจำหน่าย (ระบุประเทศ)
7.2.1
7.2.2
7.2.3
7.2.4

ลงชื่อ ผู้ประกอบกิจการ โรงงานจำพวกที่ 2
(.....)

- 3 -

7.3 วัตถุพลอยได้ (ระบุชื่อและปริมาณวัตถุพลอยได้) (ถ้ามี)

.....
.....

8. แผนที่สังเขป แสดงสถานที่ตั้งโรงงาน

ลงชื่อ

(

ผู้ประกอบกิจการ โรงงานจำพวกที่ 2

)

9. บัญชีเครื่องจักรที่ใช้ตามลำดับขั้นตอนการผลิต

ลำดับที่	ชื่อ ขนาด บริษัทและประเทศผู้ผลิต	งานที่ใช้	กำลังเครื่องจักรต่อเนื่อง		จำนวน เครื่องจักร	รวมกำลัง เครื่องจักร	หมายเหตุ
			แรงม้า	แรงม้าเปรียบเทียบ			

ลงชื่อ
()

ผู้ประกอบกิจการ โรงงานจำพวกที่ 2
)

แบบ ร.ง.1 หน้า 4 (โรงงานจำพวก 2)

- 5 -

10. เอกสารประกอบคำขอรับใบอนุญาตประกอบกิจการโรงงานจำพวกที่ 2

ข้าพเจ้าได้ส่งมอบเอกสารประกอบการแจ้งมาด้วย คือ

- (1) สำเนาทะเบียนบ้าน และสำเนาบัตรประจำตัวประชาชน (กรณีผู้ขออนุญาตเป็นบุคคลธรรมดา)
- (2) สำเนานั่งสื่อบรรองการจดทะเบียนนิติบุคคล ที่ระบุชื่อผู้มีอำนาจลงนามผูกพันนิติบุคคล ที่ตั้งสำนักงาน วัตถุประสงค์ของนิติบุคคล (กรณีผู้ขออนุญาตเป็นนิติบุคคล)
- (3) แผนผังแสดงสิ่งปลูกสร้างภายในบริเวณโรงงานขนาดเหมาะสมและถูกต้องตามมาตราส่วน
- (4) เอกสารอื่นๆ ตามที่พนักงานเจ้าหน้าที่กำหนด

ลงชื่อ

(

ผู้ประกอบกิจการ โรงงานจำพวกที่ 2

)

ร.ง. 2

ทะเบียนโรงงานเลขที่
.....

ใบแจ้งการประกอบกิจการโรงงานจำพวกที่ 2

เลขที่.....

กระทรวงอุตสาหกรรม

วันที่.....เดือน.....พ.ศ.....

ใบรับแจ้งนี้ออกให้เพื่อแสดงว่า.....

อายุ.....ปี สัญชาติ.....อยู่บ้าน/สำนักงานเลขที่.....ตรอก/ซอย.....

ถนน.....หมู่ที่.....ตำบล/แขวง.....อำเภอ/เขต.....

จังหวัด.....โทรศัพท์.....ได้มาแจ้งต่อพนักงานเจ้าหน้าที่แล้วว่า

มีความประสงค์จะประกอบกิจการโรงงานจำพวกที่ 2 แห่งพระราชบัญญัติโรงงาน พ.ศ. 2535
ตามประเภทหรือชนิดของโรงงานลำดับที่.....

ประกอบกิจการ.....

กำลังเครื่องจักรรวม.....แรงม้า จำนวนคนงาน.....คน

โดยจะเริ่มประกอบกิจการโรงงาน ในวันที่.....เดือน.....พ.ศ.....

ตามใบแจ้งลงวันที่.....เดือน.....พ.ศ.....

ชื่อโรงงาน.....

ตั้งอยู่ ณ เลขที่.....ตรอก/ซอย.....ถนน.....คลอง.....

แม่น้ำ.....หมู่ที่.....ตำบล/แขวง.....อำเภอ/เขต.....

จังหวัด.....โทรศัพท์.....

ลงชื่อ

ผู้รับแจ้ง

()

พนักงานเจ้าหน้าที่

โรงงานจำพวก 3 ขั้นตอนการขออนุญาต

ที่ยื่นเอกสาร

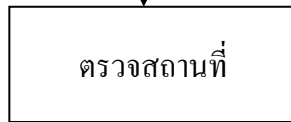
กทม. – ยื่นที่กรมโรงงาน
ต่างจังหวัด – ยื่นที่อุตสาหกรรมจังหวัด

ตรวจสอบสถานที่

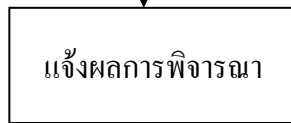
เจ้าหน้าที่อุตสาหกรรมจังหวัดเป็นผู้พิจารณา
ความเหมาะสมของสถานที่และที่ตั้งโรงงาน
เพื่อตรวจสอบความแข็งแรงของอาคาร และ
ความเหมาะสมของสถานที่ตั้งโรงงานบาง
ประเภทจะต้องได้รับความเห็นชอบจากอบต.



- แบบ รง.3
- เอกสารประกอบการพิจารณา

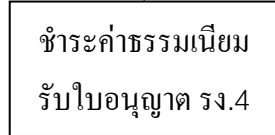
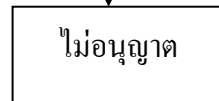
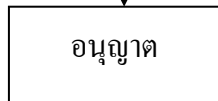


ไม่เกิน 90 วัน

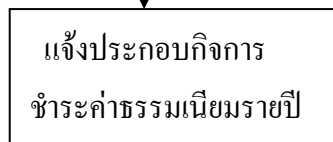
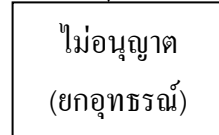
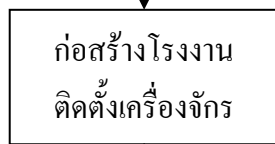


การอนุญาต

- กรณีที่กำลังขับเคลื่อนของเครื่องไม่เกิน 500
แรงม้าและประเภทของกิจการไม่มี
มลภาวะ อุตสาหกรรมจังหวัดสามารถ
ออกใบอนุญาตให้ได้
- อุตสาหกรรมจังหวัดส่งเรื่องเข้ากรม
โรงงานอุตสาหกรรมเพื่อพิจารณาถึง
รายละเอียดของการผลิต , กำลังขับเคลื่อน
เครื่องจักร และ การกำจัดมลภาวะ

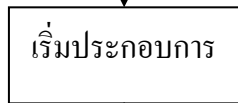


ยื่นต่อรัฐมนตรีภายใน 30 วัน




แบบ รง.5 พร้อมเอกสาร

ไม่น้อยกว่า 15 วัน



เริ่มนับอายุใบอนุญาต



ทุก 5 ปีต่ออายุใบอนุญาต
ทุกๆ ปีในวันครบรอบวันเริ่ม
ประกอบกิจการให้ชำระค่าธรรมเนียมราย

เอกสารประกอบการพิจารณา การขออนุญาตประกอบกิจการโรงงานจำพวก 3

1. คำขอ รง.3
 - 1.1 กรุงเทพมหานคร จำนวน 2 ชุด
 - 1.2 ต่างจังหวัด จำนวน 3 ชุด
2. เอกสารประกอบการพิจารณา
 - 2.1 สำเนาหนังสือรับรองการจดทะเบียนนิติบุคคลที่แสดงรายชื่อกรรมการผู้มีอำนาจ
 - 2.2 สำเนาบัตรประจำตัวหรือสำเนาหนังสือเดินทางและสำเนาทะเบียนบ้านของกรรมการผู้ลงนาม
 - 2.3 หนังสือมอบอำนาจ
 - 2.4 แบบแปลนอาคารโรงงาน (วิศวกรลงนามรับรองเอกสาร)
 - 2.5 แบบแปลนแสดงตำแหน่งที่ตั้งเครื่องจักรและรายการเครื่องจักร (วิศวกรลงนามรับรองเอกสาร)
 - 2.6 แบบแปลนระบบควบคุมมลพิษและสิ่งแวดล้อม (วิศวกรลงนามรับรองเอกสาร)
 - 2.7 ใบอนุญาตก่อสร้างอาคาร (กรณีที่ยังไม่ได้ก่อสร้างอาคาร)
 - 2.8 หนังสือยินยอมให้ใช้สถานที่หรือที่ดิน (กรณีที่ไม่ได้เป็นเจ้าของสถานที่หรือที่ดิน)
 - 2.9 แผนผังแสดงสิ่งปลูกสร้างภายในบริเวณโรงงาน (วิศวกรลงนามรับรองเอกสาร)
3. สถานที่ตั้งโรงงานจะต้องเป็นไปตามกฎกระทรวง
4. แบบแปลนแสดงขนาดของ BOILER (กรณีที่มี BOILER)

ร.ง. 3

คำขอรับใบอนุญาต ประกอบกิจการโรงงาน ขยายโรงงานครั้งที่.....

ทะเบียนโรงงานเลขที่

วันที่..... เดือน..... พ.ศ.....

ข้าพเจ้า..... อายุ..... ปี สัญชาติ.....

อยู่บ้าน/สำนักงานเลขที่..... ตรอก/ซอย..... ถนน.....

หมู่ที่.....ตำบล/แขวง.....อำเภอ/เขต.....

จังหวัด..... โทรศัพท์..... ขอรับใบอนุญาตประกอบกิจการ

โรงงาน/ขยายโรงงานครั้งที่.....ตามพระราชบัญญัติโรงงาน พ.ศ. 2535 โดยขอแสดงรายการและ

เอกสารประกอบคำขอ ดังต่อไปนี้

1. ชื่อโรงงาน.....

ประเภทหรือชนิดของโรงงานลำดับที่.....

ประกอบกิจการ.....

.....

กำลังเครื่องจักร..... แรงม้า จำนวนคนงาน..... คน

2. สถานที่ตั้งโรงงานเลขที่..... ตรอก/ซอย.....ถนน.....

คลอง..... แม่น้ำ..... หมู่ที่..... ตำบล/แขวง.....

อำเภอ/เขต.....จังหวัด.....โทรศัพท์.....

อยู่ใน/นอกเขตเทศบาล..... อยู่ใน/นอกเขตสุขาภิบาล.....

อาคารโรงงานมีเนื้อที่.....ตารางเมตร บริเวณโรงงาน (รวมทั้ง อาคาร โรงงาน

มีเนื้อที่.....ตารางเมตร ที่ดินบริเวณโรงงานรวมทั้งที่ดินอาคารโรงงานเป็นของ

.....อาคารโรงงานมีอยู่เดิม/

ก่อสร้างขึ้นใหม่ ลักษณะของตัวอาคารโรงงาน.....

.....หลังคามุงด้วย.....

(ให้ระบุว่าเป็นไม้ หรือห้องแถว ตึกแถว คอนกรีตเสริมเหล็ก ฯลฯ)

โรงงานอยู่ใกล้เคียงกับ.....

ลงชื่อ

(

ผู้ขออนุญาต

)

- 2 -

บริเวณโรงงานมีเขตติดต่อ

ด้านเหนือจด

ด้านใต้จด

ด้านตะวันออกจด

ด้านตะวันตกจด

3. ทำงานปกติตั้งแต่เวลา ถึงเวลา รวมวันละ ชั่วโมง กะ
วันหยุดงาน ทำงานปีละ วัน

4. เงินทุนจดทะเบียน (กรณีเป็นนิติบุคคล) บาท

5. ปริมาณเงินทุนในการก่อสร้างโรงงานและดำเนินการ

5.1 ที่ดิน บาท

5.2 อาคารและสิ่งก่อสร้าง บาท

5.3 เครื่องจักร อุปกรณ์และค่าติดตั้ง บาท

5.4 เงินทุนหมุนเวียน บาท

รวม บาท

6. จำนวนและระดับผู้ซึ่งทำงานในโรงงาน

6.1 เจ้าหน้าที่บริหารและวิชาการ คน

6.2 คนงานชาย (ช่างฝีมือ) คน

คนงานหญิง (ช่างฝีมือ) คน

6.3 คนงานชาย (ไม่ใช่ช่างฝีมือ) คน

คนงานหญิง (ไม่ใช่ช่างฝีมือ) คน

6.4 ผู้ชำนาญการจากต่างประเทศ คน

6.5 ช่างเทคนิคและช่างฝีมือจากต่างประเทศ คน

รวม คน

7. การผลิต

7.1 ชื่อ ปริมาณการใช้และแหล่งที่มาของวัตถุดิบ

วัตถุดิบ	ปริมาณการใช้ (ต่อปี)	แหล่งที่มา (ระบุประเทศ)
7.1.1
7.1.2
7.1.3
7.1.4
7.1.5
7.1.6
7.1.7

ลงชื่อ

ผู้ขออนุญาต

(

)

- 3 -

- 7.1.8
- 7.1.9
- 7.1.10
- 7.1.11
- 7.1.12
- 7.1.13
- 7.1.14

7.2 ชื่อผลิตภัณฑ์ ปริมาณการผลิต และการจำหน่าย

ผลิตภัณฑ์	ปริมาณการผลิต (ต่อปี)	การจำหน่าย (ระบุประเทศ)
7.2.1
7.2.2
7.2.3
7.2.4
7.2.5
7.2.6
7.2.7
7.2.8
7.2.9

7.3 วัสดุพลอยได้ (ระบุชื่อและปริมาณวัสดุพลอยได้) (ถ้ามี)

.....

.....

.....

8. จะก่อสร้างอาคารโรงงาน ติดตั้งเครื่องจักรและเริ่มประกอบกิจการโรงงานภายใน วัน นับแต่วันอนุญาตเป็นต้นไป ทั้งนี้โดยแบ่งการดำเนินการเป็นขั้น ๆ คือ

ขั้นที่ 1 จะทำการก่อสร้างอาคารโรงงาน ให้แล้วเสร็จภายใน วัน

ขั้นที่ 2 จะทำการติดตั้งเครื่องจักร ให้แล้วเสร็จภายใน วัน

นับแต่วันสุดท้ายของขั้นที่ 1

ขั้นที่ 3 จะทำการทดลองเดินเครื่องจักร ให้แล้วเสร็จภายใน วัน

นับแต่วันสุดท้ายของขั้นที่ 2

ลงชื่อ

ผู้ขออนุญาต

(

)

- 4 -

9. แผนที่สังเขป แสดงสถานที่ตั้งโรงงาน

ลงชื่อ

(

ผู้ขออนุญาต

)

- 6 -

11. เอกสารประกอบคำขอรับใบอนุญาตประกอบกิจการโรงงาน/ขยายโรงงาน

ข้าพเจ้าได้ส่งมอบเอกสารประกอบคำขออนุญาตมาด้วย คือ

(1) สำเนาทะเบียนบ้าน และสำเนาบัตรประจำตัวประชาชน (กรณีผู้ขออนุญาตเป็นบุคคลธรรมดา)

(2) สำเนาหนังสือรับรองการจดทะเบียนนิติบุคคล ที่ระบุชื่อผู้มีอำนาจลงนามผูกพันนิติบุคคล ที่ตั้ง

สำนักงาน วัตถุประสงค์ของนิติบุคคล (กรณีผู้ขออนุญาตเป็นนิติบุคคล)

(3) แผนผังแสดงสิ่งปลูกสร้างภายในบริเวณโรงงานขนาดเหมาะสมและถูกต้องตามมาตรฐาน

(4) แผนผังแสดงการติดตั้งเครื่องจักรขนาดเหมาะสมและถูกต้องตามมาตรฐานพร้อมด้วยรายละเอียด โดยมีคำรับรองของผู้ประกอบวิชาชีพวิศวกรรมควบคุมหรือบุคคลอื่นที่กระทรวงอุตสาหกรรมกำหนด

(5) แบบแปลนอาคารโรงงานขนาดเหมาะสมและถูกต้องตามมาตรฐาน โดยมีคำรับรองของผู้ประกอบวิชาชีพวิศวกรรมควบคุมหรือบุคคลอื่นที่กระทรวงอุตสาหกรรมกำหนด

(6) แบบแปลน แผนผังและคำอธิบายโดยละเอียดแสดงวิธีการป้องกันเหตุเค่อรื้อนรำคาญ ความเสียหาย อันตราย การควบคุมการปล่อยของเสีย มลพิษหรือสิ่งใดๆ ที่ผลกระทบต่อสิ่งแวดล้อมซึ่งเกิดขึ้นจากการประกอบกิจการโรงงาน ทั้งนี้โดยมีคำรับรองของผู้ประกอบวิชาชีพวิศวกรรมควบคุมหรือบุคคลอื่นที่กระทรวงอุตสาหกรรมกำหนด

(7) แบบแปลน แผนผังและคำอธิบายโดยละเอียดแสดงวิธีการป้องกันเหตุเค่อรื้อนรำคาญ ความเสียหาย อันตราย การควบคุมการปล่อยของเสีย มลพิษหรือสิ่งใดๆ ที่ผลกระทบต่อสิ่งแวดล้อมซึ่งเกิดขึ้นจากการประกอบกิจการโรงงาน ทั้งนี้โดยมีคำรับรองของผู้ประกอบวิชาชีพวิศวกรรมควบคุมหรือบุคคลอื่นที่กระทรวงอุตสาหกรรมกำหนด

(7) เอกสารอื่นๆ ตามที่พนักงานเจ้าหน้าที่กำหนด

ลงชื่อ

(

ผู้ขออนุญาต

)



ใบอนุญาตประกอบกิจการโรงงาน

ที่...../.....

กระทรวงอุตสาหกรรม

วันที่.....เดือน.....พ.ศ.....

อนุญาตให้.....สัญชาติ.....

อยู่บ้าน/สำนักงานเลขที่.....ตรอก/ซอย.....ถนน.....

หมู่ที่.....ตำบล/แขวง.....อำเภอ/เขต.....จังหวัด.....

ชื่อโรงงาน.....

ประเภทหรือชนิดของโรงงานลำดับที่.....

ประกอบกิจการ.....

กำลังเครื่องจักร.....แรงม้า จำนวนคนงาน.....คน

ตั้งอยู่ ณ เลขที่.....ตรอก/ซอย.....ถนน.....

หมู่ที่.....คลอง.....แม่น้ำ.....

ตำบล/แขวง.....อำเภอ/เขต.....จังหวัด.....

ประกอบกิจการได้โดยให้เริ่มประกอบกิจการ โรงงานภายในกำหนด.....วัน นับแต่บัดนี้เป็นต้นไป

ทั้งนี้มีการสาระสำคัญดังต่อไปนี้

- | | | |
|--|-------------------|----|
| (1) เงื่อนไขการอนุญาตให้ประกอบกิจการ โรงงาน และการเปลี่ยนแปลงเงื่อนไข | แสดงไว้ในลำดับที่ | 2 |
| (2) การแจ้งประกอบกิจการ โรงงาน กำหนดสิ้นอายุใบอนุญาต และการต่ออายุ
ใบอนุญาต | แสดงไว้ในลำดับที่ | 3 |
| (3) ใบอนุญาตขยายโรงงาน | แสดงไว้ในลำดับที่ | 4 |
| (4) เงื่อนไขการอนุญาตให้ขยายโรงงาน และการเปลี่ยนแปลงเงื่อนไข | แสดงไว้ในลำดับที่ | 5 |
| (5) การแจ้งประกอบกิจการ โรงงานในสถานที่ขยาย | แสดงไว้ในลำดับที่ | 6 |
| (6) บันทึกการเปลี่ยนแปลงต่างๆ | แสดงไว้ในลำดับที่ | 7 |
| (7) การอนุญาตโอนการประกอบกิจการ โรงงาน | แสดงไว้ในลำดับที่ | 8 |
| (8) บันทึกการชำระค่าธรรมเนียมรายปี | แสดงไว้ในลำดับที่ | 9 |
| (9) ลำดับและจำนวนของเอกสาร | แสดงไว้ในลำดับที่ | 10 |

ลงชื่อ

(

ผู้อนุญาต

)

ตัวอย่างใบอนุญาต หน้า 4

ลำดับที่ 4

ใบอนุญาตขยายโรงงาน

ครั้งที่.....

ที่...../.....

กระทรวงอุตสาหกรรม

วันที่.....เดือน.....พ.ศ.....

อนุญาตให้.....สัญชาติ.....

ประเภทหรือชนิดของโรงงานลำดับที่.....

ประกอบกิจการ.....

กำลังเครื่องจักรเพิ่มขึ้น.....แรงม้า รวมเป็น.....แรงม้า

การเพิ่มหรือแก้ไขเกี่ยวกับอาคารโรงงาน ทำให้ฐานรากเดิมของอาคารโรงงานฐานใดฐานหนึ่งต้องรับน้ำหนักเพิ่มขึ้น
ตั้งแต่ ห้าร้อยกิโลกรัมขึ้นไป (มี / ไม่มี)

ตั้งอยู่ ณ เลขที่.....ตรอก/ซอย.....ถนน.....

หมู่ที่.....คลอง.....แม่น้ำ.....

ตำบล/แขวง.....อำเภอ/เขต.....จังหวัด.....

ประกอบกิจการ โรงงานในส่วนที่ขยายนี้ได้ โดยให้เริ่มประกอบกิจการ โรงงานภายในกำหนด.....วัน
นับแต่บัดนี้เป็นต้นไป

ลงชื่อ

ผู้อนุญาต

()

ครั้งที่.....

ที่...../.....

กระทรวงอุตสาหกรรม

วันที่.....เดือน.....พ.ศ.....

อนุญาตให้.....สัญชาติ.....

ประเภทหรือชนิดของโรงงานลำดับที่.....

ประกอบกิจการ.....

กำลังเครื่องจักรเพิ่มขึ้น.....แรงม้า รวมเป็น.....แรงม้า

การเพิ่มหรือแก้ไขเกี่ยวกับอาคารโรงงาน ทำให้ฐานรากเดิมของอาคารโรงงานฐานใดฐานหนึ่งต้องรับน้ำหนักเพิ่มขึ้น
ตั้งแต่ ห้าร้อยกิโลกรัมขึ้นไป (มี / ไม่มี)

ตั้งอยู่ ณ เลขที่.....ตรอก/ซอย.....ถนน.....

หมู่ที่.....คลอง.....แม่น้ำ.....

ตำบล/แขวง.....อำเภอ/เขต.....จังหวัด.....

ประกอบกิจการ โรงงานในส่วนที่ขยายนี้ได้ โดยให้เริ่มประกอบกิจการ โรงงานภายในกำหนด.....วัน
นับแต่บัดนี้เป็นต้นไป

ลงชื่อ

ผู้อนุญาต

()

ตัวอย่างใบอนุญาต หน้า 5

ลำดับที่ 5

เงื่อนไขการอนุญาตให้ประกอบกิจการโรงงาน และการเปลี่ยนแปลงเงื่อนไข
ครั้งที่.....

1. ผู้อนุญาตได้อาศัยอำนาจตามความในมาตรา 12 วรรคห้าแห่งพระราชบัญญัติโรงงาน พ.ศ. 2535
ให้กำหนดเงื่อนไขที่ผู้ประกอบการโรงงาน จะต้องปฏิบัติเป็นพิเศษไว้ ดังต่อไปนี้

.....

.....

.....

.....

.....

.....

.....

.....

.....

.....

.....

.....

.....

.....

.....

.....

.....

.....

ลงชื่อ

เจ้าหน้าที่

(

)

2. ผู้อนุญาตได้อาศัยอำนาจตามความในมาตรา 20 แห่งพระราชบัญญัติโรงงาน พ.ศ. 2535
ให้ยกเลิก / เปลี่ยนแปลง / เพิ่มเติม เงื่อนไขดังกล่าวข้างต้น ดังต่อไปนี้

.....

.....

.....

.....

.....

.....

.....

.....

.....

ลงชื่อ

เจ้าหน้าที่

(

)

ตัวอย่างใบอนุญาต หน้า 7

ลำดับที่ 7

บันทึกการเปลี่ยนแปลงต่างๆ

ครั้งที่	สาระสำคัญของการเปลี่ยนแปลงเกี่ยวกับโรงงาน	เจ้าหน้าที่

ตัวอย่างใบอนุญาต หน้า 8

ลำดับที่ 8

การอนุญาตโอนการประกอบกิจการโรงงาน

ครั้งที่.....

ที่...../.....

กระทรวงอุตสาหกรรม

วันที่.....เดือน.....พ.ศ.....

อนุญาตให้.....สัญชาติ.....

อยู่บ้าน/สำนักงานเลขที่.....ตรอก/ซอย.....ถนน.....

หมู่ที่.....ตำบล/แขวง.....อำเภอ/เขต.....จังหวัด.....

ประเภทหรือชนิดของโรงงานลำดับที่.....

ประกอบกิจการ.....

กำลังเครื่องจักร.....แรงม้า จำนวนคนงาน.....คน

ตั้งอยู่ ณ เลขที่.....ตรอก/ซอย.....ถนน.....

หมู่ที่.....ตำบล.....คลอง.....แม่น้ำ.....

ตำบล/แขวง.....อำเภอ/เขต.....จังหวัด.....

ประกอบกิจการโรงงานได้

ลงชื่อ

ผู้อนุญาต

(

)

ครั้งที่.....

ที่...../.....

กระทรวงอุตสาหกรรม

วันที่.....เดือน.....พ.ศ.....

อนุญาตให้.....สัญชาติ.....

อยู่บ้าน/สำนักงานเลขที่.....ตรอก/ซอย.....ถนน.....

หมู่ที่.....ตำบล/แขวง.....อำเภอ/เขต.....จังหวัด.....

ประเภทหรือชนิดของโรงงานลำดับที่.....

ประกอบกิจการ.....

กำลังเครื่องจักร.....แรงม้า จำนวนคนงาน.....คน

ตั้งอยู่ ณ เลขที่.....ตรอก/ซอย.....ถนน.....

หมู่ที่.....ตำบล.....คลอง.....แม่น้ำ.....

ตำบล/แขวง.....อำเภอ/เขต.....จังหวัด.....

ประกอบกิจการโรงงานได้

ลงชื่อ

ผู้อนุญาต

(

)

เอกสารประกอบการพิจารณาขอแจ้งประกอบกิจการโรงงาน จำพวก 3

1. ยื่นก่อนการเปิดดำเนินการ 15 วัน
2. แบบ รง.5
 - ยื่นที่กรมโรงงาน 2 ชุด
 - ยื่นอุตสาหกรรมจังหวัด 3 ชุด
3. เอกสารประกอบการแจ้งประกอบ
 - ใบอนุญาตประกอบกิจการโรงงาน
 - สำเนาหนังสือรับรองการจดทะเบียนนิติบุคคล
 - สำเนาบัตรประชาชนหรือสำเนาหนังสือเดินทางและสำเนาทะเบียนบ้านของกรรมการผู้ลงนาม
 - หนังสือมอบอำนาจ

ใบแจ้งการประกอบกิจการโรงงานจำพวกที่ 3

วันที่.....เดือน.....พ.ศ.....

ข้าพเจ้า.....อายุ.....ปี สัญชาติ.....

อยู่บ้าน/สำนักงานเลขที่.....ตรอก/ซอย.....ถนน.....

หมู่ที่.....ตำบล/แขวง.....อำเภอ/เขต.....จังหวัด.....

โทรศัพท์.....ได้รับอนุญาตประกอบกิจการโรงงาน/ขยายโรงงานครั้งที่.....ตามใบอนุญาต

ที่...../.....ลงวันที่.....ทะเบียนโรงงานเลขที่

ชื่อโรงงาน.....

ประเภทหรือชนิดของโรงงานลำดับที่.....

ประกอบกิจการ.....

กำลังเครื่องจักร.....แรงม้า จำนวนคนงาน.....คน

สถานที่ตั้งโรงงานเลขที่.....ตรอก/ซอย.....ถนน.....

คลอง.....แม่น้ำ.....หมู่ที่.....ตำบล/แขวง.....

อำเภอ/เขต.....จังหวัด.....โทรศัพท์.....

บัดนี้ข้าพเจ้าได้ดำเนินการตั้ง/ขยายโรงงาน และพร้อมจะประกอบกิจการได้แล้ว ดังนั้นจึงขอแจ้งการประกอบกิจการโรงงานให้พนักงานเจ้าหน้าที่ทราบก่อนวันเริ่มประกอบกิจการ “สิบห้า” วันว่าจะประกอบกิจการโรงงาน/ประกอบกิจการโรงงานในส่วนที่ขยายครั้งที่.....ในวันที่.....เดือน.....พ.ศ.....โดยขอแสดงรายละเอียดรายการเกี่ยวกับโรงงานที่จะประกอบกิจการไว้ดังต่อไปนี้

1. อาคารโรงงานมีเนื้อที่.....ตารางเมตร
บริเวณโรงงาน (รวมทั้งอาคารโรงงาน) มีเนื้อที่.....ตารางเมตร
ทำงานปกติตั้งแต่เวลา.....ถึง เวลา.....รวมวันละ.....ชั่วโมง.....กะ
2. จำนวนและระดับผู้ซึ่งทำงานในโรงงาน
 - 2.1 เจ้าหน้าที่บริหารและวิชาการ.....คน
 - 2.2 คนงานชาย (ช่างฝีมือ).....คน
คนงานหญิง (ช่างฝีมือ).....คน
 - 2.3 คนงานชาย (ไม่ใช่ช่างฝีมือ).....คน
คนงานหญิง (ไม่ใช่ช่างฝีมือ).....คน
 - 2.4 ผู้ชำนาญการจากต่างประเทศ.....คน
 - 2.5 ช่างเทคนิคและช่างฝีมือจากต่างประเทศ.....คน

รวม.....คน

3. บัญชีวัตถุดิบที่ใช้ในการผลิต จำนวน.....แผ่น
4. บัญชีผลิตภัณฑ์และวัสดุพลอยได้ จำนวน.....แผ่น
5. บัญชีเครื่องจักรที่ใช้ตามลำดับขั้นตอนการผลิต จำนวน.....แผ่น
6. บัญชีเครื่องใช้และอุปกรณ์ที่ใช้ในการผลิตโดยตรง นอกจากเครื่องจักร จำนวน.....แผ่น
7. รายการเกี่ยวกับการควบคุมสิ่งแวดล้อมโรงงาน จำนวน.....แผ่น

ลงชื่อ

ผู้รับใบอนุญาต

(

)

บัญชีวัตถุดิบที่ใช้ในการผลิต

ลำดับที่	วัตถุดิบที่ใช้ในการผลิต	ปริมาณการใช้เฉลี่ยต่อปี

ลงชื่อ

(

ผู้รับใบอนุญาต

)

บัญชีผลิตภัณฑ์และวัตถุดิบ

ลำดับที่	ชนิดผลิตภัณฑ์และวัตถุดิบ	ชื่อผลิตภัณฑ์หรือ เครื่องหมายการค้า	ปริมาณการผลิตเฉลี่ยต่อปี

ลงชื่อ

ผู้รับใบอนุญาต

(

)

บัญชีเครื่องจักรที่ใช้ตามลำดับขั้นตอนการผลิต

ลำดับที่	ชื่อ ขนาด บริษัทและประเทศผู้ผลิต	งานที่ใช้	กำลังเครื่องจักรต่อเนื่อง		จำนวนเครื่องจักร	รวมกำลังเครื่องจักร	หมายเหตุ
			แรงม้า	แรงม้าเปรียบเทียบ			

ลงชื่อ
(

ผู้รับใบอนุญาต
)

แบบ ร.ง. 5

(แจ้งประกอบกิจการโรงงานจำพวก 3)

บัญชีที่ใช้และอุปกรณ์ที่ใช้ในการผลิตโดยตรงนอกจากเครื่องจักร

ลำดับที่	ชื่อ ขนาด บริษัทและประเทศผู้ผลิต	งานที่ใช้	จำนวน	หมายเหตุ

ลงชื่อ
(

ผู้รับใบอนุญาต
)

แบบ ร.ง. 5

(แจ้งประกอบกิจการโรงงานจำพวก 3)

รายการเกี่ยวกับการควบคุมสิ่งแวดล้อมโรงงาน

ระบบบำบัดมลพิษทางน้ำ

- (1) ชนิดของระบบ.....
- (2) ปริมาณน้ำเสียในปัจจุบัน..... ลูกบาศก์เมตร/วัน
- (3) ผู้ควบคุมดูแลระบบ
- 3.1วุฒิ
- 3.2วุฒิ
- 3.3วุฒิ
- 3.4วุฒิ

ระบบบำบัดมลพิษทางอากาศ

- (1) ชนิดของระบบ.....
- (2) ชนิดของมลสาร (ฝุ่น, กลิ่น, ไอกรด, ไอสารเคมี ฯลฯ)
- 2.1
- 2.2
- 2.3
- 2.4
- (3) ผู้ควบคุมดูแลระบบ
- 3.1วุฒิ
- 3.2วุฒิ
- 3.3วุฒิ
- 3.4วุฒิ

ลงชื่อ

(

ผู้รับใบอนุญาต

)

การต่ออายุใบอนุญาตโรงงานพวก 3

ขั้นตอนการขออนุญาต

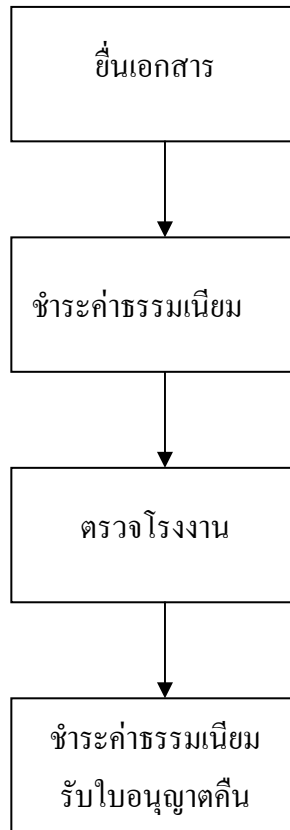
ยื่นเอกสาร

กทม. - กรมโรงงาน

ต่างจังหวัด - อุตสาหกรรมจังหวัด

เจ้าหน้าที่จะไปตรวจโรงงาน

เพื่อตรวจสอบเช็คความถูกต้องว่าถูกต้องตามเอกสาร



- แบบ รง.3/1

- เอกสารประกอบ

- ใบอนุญาตฉบับจริง (ของโรงงาน)

รับใบอนุญาตคืน

- ระยะเวลาในการขออนุญาต ไม่เกิน 90 วัน

- การยื่นคำขอไม่ทันตามกำหนด ถ้าผู้ขอฯ ยังประสงค์จะประกอบกิจการต่อไป ต้องยื่นคำขอฯ ภายใน 60 วัน นับแต่วันที่ใบอนุญาตสิ้นอายุ และจะต้องเสียค่าปรับเพิ่มขึ้นอีก 20% ของค่าธรรมเนียมต่ออายุ

ร.ง. 3/1

คำขอต่ออายุใบอนุญาตประกอบกิจการโรงงาน

วันที่.....เดือน.....พ.ศ.....

ข้าพเจ้า.....อายุ.....ปี สัญชาติ.....

อยู่บ้าน/สำนักงานเลขที่.....ต.รอก/ชอย.....ถนน.....

หมู่ที่.....ตำบล/แขวง.....อำเภอ/เขต.....จังหวัด.....

ชื่อโรงงาน.....

ประเภทหรือชนิดของโรงงานลำดับที่.....

ประกอบกิจการ.....

ตั้งอยู่ ณ เลขที่.....ต.รอก/ชอย.....ถนน.....

คลอง.....แม่น้ำ.....หมู่ที่.....

ตำบล/แขวง.....อำเภอ/เขต.....จังหวัด.....

ขอยื่นคำขอต่อใบอนุญาตประกอบกิจการโรงงาน ทะเบียนโรงงานเลขที่

ซึ่งจะหมดอายุลงในวันที่ 31 ธันวาคม พ.ศ. เพื่อให้เป็นไปตามพระราชบัญญัติโรงงาน พ.ศ. 2535 โดย

จะขอแสดงรายการดังต่อไปนี้

1. อาคารโรงงานมีเนื้อที่.....ตารางเมตร
บริเวณโรงงาน (รวมทั้งอาคารโรงงาน) มีเนื้อที่.....ตารางเมตร
ทำงานปกติตั้งแต่เวลา.....ถึง เวลา.....รวมวันละ.....ชั่วโมง

2. จำนวนและระดับผู้ซึ่งทำงานในโรงงาน

- 2.1 เจ้าหน้าที่บริหารและวิชาการ.....คน

- 9.1 คนงานชาย (ช่างฝีมือ).....คน

- คนงานหญิง (ช่างฝีมือ).....คน

- 2.3 คนงานชาย (ไม่ใช่ช่างฝีมือ).....คน

- คนงานหญิง (ไม่ใช่ช่างฝีมือ).....คน

- 2.4 ผู้ชำนาญการจากต่างประเทศ.....คน

- 2.5 ช่างเทคนิคและช่างฝีมือจากต่างประเทศ.....คน

รวม.....คน

3. บัญชีวัตถุดิบที่ใช้ในการผลิต จำนวน.....แผ่น
4. บัญชีผลิตภัณฑ์และวัตถุพลอยได้ จำนวน.....แผ่น
5. บัญชีเครื่องจักรที่ใช้ตามลำดับขั้นตอนการผลิต จำนวน.....แผ่น
6. บัญชีเครื่องใช้และอุปกรณ์ที่ใช้ในการผลิตโดยตรง นอกจากเครื่องจักร จำนวน.....แผ่น
7. รายการเกี่ยวกับการควบคุมสิ่งแวดล้อมโรงงาน จำนวน.....แผ่น

ลงชื่อ

ผู้รับใบอนุญาต

(

)

บัญชีวัตถุดิบที่ใช้ในการผลิต

ลำดับที่	วัตถุดิบที่ใช้ในการผลิต	ปริมาณการใช้เฉลี่ยต่อปี

ลงชื่อ

(

ผู้รับใบอนุญาต

)

บัญชีผลิตภัณฑ์และวัตถุดิบ

ลำดับที่	ชนิดผลิตภัณฑ์และวัตถุดิบ	ชื่อผลิตภัณฑ์หรือ เครื่องหมายการค้า	ปริมาณการผลิตเฉลี่ยต่อปี

ลงชื่อ

(

ผู้รับใบอนุญาต

)

บัญชีเครื่องจักรที่ใช้ตามลำดับขั้นตอนการผลิต

ลำดับที่	ชื่อ ขนาด บริษัทและประเทศผู้ผลิต	งานที่ใช้	กำลังเครื่องจักรต่อเนื่อง		จำนวน เครื่องจักร	รวมกำลัง เครื่องจักร	หมายเหตุ
			แรงม้า	แรงม้าเปรียบเทียบ			

ลงชื่อ

ผู้รับใบอนุญาต

()

หมายเหตุ กำลังเครื่องจักรที่มีได้เป็นแรงม้าโดยตรงเช่น เคาไฟ เครื่องเชื่อมโลหะด้วยไฟฟ้า ฯลฯ

ให้ระบุเป็นแรงม้าเปรียบเทียบ

บัญชีเครื่องใช้และอุปกรณ์ที่ใช้ในการผลิตโดยตรงจากเครื่องจักร

ลำดับที่	ชื่อ ขนาด บริษัทและประเทศผู้ผลิต	งานที่ใช้	จำนวน	หมายเหตุ

ลงชื่อ
(

ผู้รับใบอนุญาต
)

รายการเกี่ยวกับการควบคุมสิ่งแวดล้อมโรงงาน

ระบบบำบัดมลพิษทางน้ำ

- (1) ชนิดของระบบ.....
- (2) ปริมาณน้ำเสียในปัจจุบัน..... ลูกบาศก์เมตร/วัน
- (3) ผู้ควบคุมดูแลระบบ
- 3.1 วุฒิ
- 3.2 วุฒิ
- 3.3 วุฒิ
- 3.4 วุฒิ

ระบบบำบัดมลพิษทางอากาศ

- (1) ชนิดของระบบ.....
- (2) ชนิดของมลสาร (ฝุ่น, กลิ่น, ไอกรด, ไอสารเคมี ฯลฯ)
- 2.1
- 2.2
- 2.3
- 2.4
- (3) ผู้ควบคุมดูแลระบบ
- 3.1 วุฒิ
- 3.2 วุฒิ
- 3.3 วุฒิ
- 3.4 วุฒิ

ลงชื่อ

(

ผู้รับใบอนุญาต

)

ร.ง. 3/2

คำขอรับโอนใบอนุญาตประกอบกิจการโรงงาน

วันที่.....เดือน.....พ.ศ.....

1. ข้าพเจ้า.....อายุ.....ปี สัญชาติ.....

อยู่บ้าน/สำนักงานเลขที่.....ตรอก/ซอย.....ถนน.....

หมู่ที่.....ตำบล/แขวง.....อำเภอ/เขต.....จังหวัด.....

ขอรับโอนใบอนุญาตประกอบกิจการโรงงาน ทะเบียนโรงงานเลขที่

โดยใช้ชื่อโรงงาน.....

ประเภทหรือชนิดของโรงงานลำดับที่.....

ประกอบกิจการ.....

กำลังเครื่องจักร.....แรงม้า จำนวนคนงาน.....คน

ตั้งอยู่ ณ เลขที่.....ตรอก/ซอย.....ถนน.....

คลอง.....แม่น้ำ.....หมู่ที่.....

ตำบล/แขวง.....อำเภอ/เขต.....จังหวัด.....

โทรศัพท์.....

จากผู้ประกอบกิจการโรงงานเดิม ชื่อ.....

อยู่บ้าน/สำนักงานเลขที่.....ตรอก/ซอย.....ถนน.....

หมู่ที่.....ตำบล/แขวง.....อำเภอ/เขต.....จังหวัด.....

โทรศัพท์.....

2. ข้าพเจ้าขอรับโอนการประกอบกิจการโรงงานตาม

 มาตรา 21 โดย : การเช่าหรือเช่าซื้อโรงงาน การซื้อโรงงาน การรับโอนโดย..... มาตรา 22 โดย : เป็นทายาท เป็นผู้จัดการมรดก เป็นผู้อนุบาล3. ข้าพเจ้าขอรับรองว่า อาคารโรงงานและเครื่องจักรของโรงงานนี้ มีลักษณะ ขนาด และจำนวน ตามที่ผู้รับ
ใบอนุญาตประกอบกิจการโรงงานเดิมได้รับใบอนุญาตไว้ทุกประการ

ลงชื่อ

(

ผู้ขอรับโอน

)

4. เอกสารประกอบคำขอรับโอนใบอนุญาตประกอบกิจการโรงงาน

ข้าพเจ้าได้ส่งมอบเอกสารประกอบคำขอรับโอนมาด้วย คือ

- (1) สำเนาทะเบียนบ้าน และสำเนาบัตรประชาชน (กรณีผู้ขอรับโอนเป็นบุคคลธรรมดา)
- (2) สำเนาหนังสือรับรอง การจดทะเบียนนิติบุคคล ที่ระบุชื่อผู้มีอำนาจลงนามผูกพันนิติบุคคล ที่ตั้งสำนักงาน วัตถุประสงค์ของนิติบุคคล (กรณีผู้ขอรับโอนเป็นนิติบุคคล)
- (3) สำเนาสัญญาเช่าหรือเช่าซื้อโรงงาน
- (4) สำเนาสัญญา ซื้อ ขายโรงงาน
- (5) สำเนาหลักฐาน การโอนการประกอบกิจการโรงงาน
- (6) บัญชีทายาท (ในกรณีมีทายาทมากกว่าหนึ่งคน ให้แสดงหลักฐานที่บรรดาทายาทอื่นๆ ทุกคนลงนามให้ความยินยอม) สำเนาใบมรณะบัตร
- (7) หลักฐาน แสดงความเป็นผู้จัดการมรดก และสำเนาใบมรณะบัตร
- (8) สำเนาคำสั่งศาล แสดงว่าเป็นผู้มีสิทธิขอรับโอนใบอนุญาตประกอบกิจการ โรงงาน
- (9) เอกสารอื่นๆ ตามที่พนักงานเจ้าหน้าที่กำหนด.....

ลงชื่อ

(

ผู้ขอรับโอน

)